



# NEOLINE

Автоэлектроника и аксессуары

Служба технической поддержки  
support@neoline.ru  
<https://neoline.ru>

## Инструкция по обновлению прошивки Hub 05, Display 07, RD 07 для X-COP S700

1. Скачайте на сайте [neoline.ru](https://neoline.ru) в разделе «Обновления» <https://neoline.ru/obnovleniya/> актуальную версию прошивки

NEOLINE КАТАЛОГ АРХИВНЫЕ МОДЕЛИ

— NEOLINE X-COP 9700s (UZ, 2022)

— Радар-детекторы (124)

- NEOLINE X-COP S300
- NEOLINE X-COP S400
- **NEOLINE X-COP S700**
- NEOLINE X-COP 4000
- NEOLINE X-COP 4100
- NEOLINE X-COP 4200
- NEOLINE X-COP 4300
- NEOLINE X-COP 4500
- NEOLINE X-COP 5500
- NEOLINE X-COP 5600
- NEOLINE X-COP 5700
- NEOLINE X-COP 5900c
- NEOLINE X-COP 5900s
- NEOLINE X-COP 6000c
- NEOLINE X-COP 6000s
- NEOLINE X-COP 6500
- NEOLINE X-COP 7000
- NEOLINE X-COP 7500
- NEOLINE X-COP 7500s
- NEOLINE X-COP 7700s
- NEOLINE X-COP 7800s
- NEOLINE X-COP 8500
- NEOLINE X-COP 8700 Wi-Fi
- NEOLINE X-COP 8700s
- NEOLINE X-COP 8800 Wi-Fi

ЕЖЕДНЕВНОЕ ОБНОВЛЕНИЕ БАЗЫ РАДАРОВ "РФ+СНГ"

Акция!!!  
10% скидка  
по промокоду:  
SEP10

ВАШ менеджер  
+7 (499) 116-38-57  
ЗАДАТЬ ВОПРОС

2. Извлеките содержимое архива в удобную для вас папку или на рабочий стол: откройте скачанный архив, нажмите кнопку «Извлечь...».

Прошивка Hub 05, Display 07, RD 07 для X-COP S700 от 14.11.23.zip

Добавить Извлечь... Тест Просмотр Удалить Поиск Мастер Информация Антивирус Комментарий SFX

Прошивка Hub 05, Display 07, RD 07 для X-COP S700 от 14.11.23.zip - ZIP архив, размер исходных файлов 3,976,960 байт

Имя	Размер	Сжат	Тип	Изменён	CRC32
..			Папка с файлами		
X-COP_S700_RD(Rev007).rd	57,344	28,658	Файл "RD"	07.11.2023 14:33	5D041B46
X-COPS700_Display_Unit_App(Rev007).efmd	76,032	39,987	Файл "EFMD"	13.11.2023 16:06	9A6A835E
X-COPS700_Hub_Unit_App(Rev005).efm	66,304	39,225	Файл "EFM"	13.11.2023 13:42	6DE8F0B3
X-COPS700_Voice(Rev004)_FOTIMA_MARY.voi	3,777,280	3,596,089	Файл "VOI"	07.11.2023 12:24	AFE70203

Всего: 4 файл(а,ов), 3,976,960 байт

14.11.2023 г. Москва

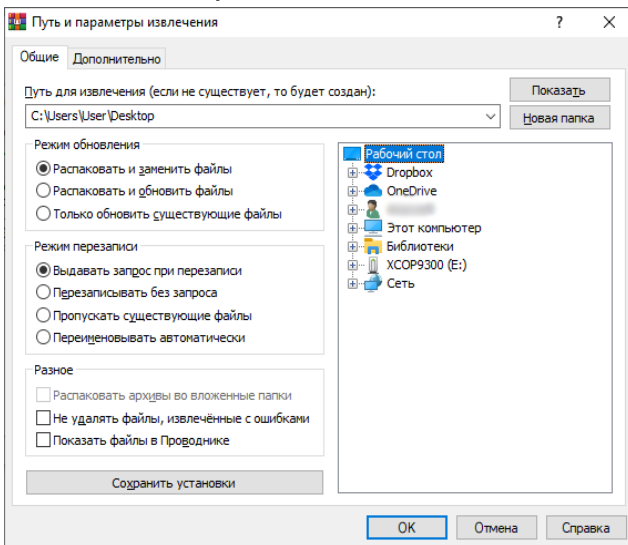


**NEOLINE**

Автоэлектроника и аксессуары

Служба технической поддержки  
support@neoline.ru  
https://neoline.ru

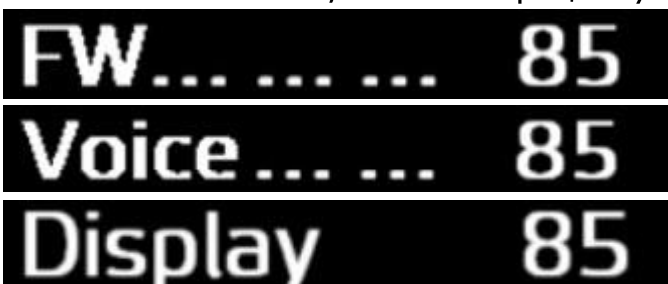
3. Щелкните в правой части окна на «Рабочий стол», затем нажмите «ОК».



4. Отформатируйте USB-накопитель (используйте файловую систему «Fat32»).
5. Скопируйте на USB-накопитель все файлы из архива:  
X-COPS700\_Display\_Unit\_App(Rev007)efmd  
X-COPS700\_Hub\_Unit\_App(Rev005)efm  
X-COPS700\_Voice(Rev004)\_FOTIMA\_MARY.voi  
X-COP\_S700\_RD(Rev007).rd

**ВНИМАНИЕ:** не изменяйте названия файлов прошивки.

6. Подключите USB-накопитель к коммутатору X-COP S700 (устройство должно быть выключено).
7. Включите зажигание, начнется процесс установки прошивки.



**ВНИМАНИЕ:** во время обновления не выключайте зажигание и не нажимайте на кнопки на устройстве – это может привести к ошибке процесса обновления и выходу из строя устройства.

8. После установки всех файлов прошивка будет удалена с USB-накопителя.
9. Устройство включится автоматически и будет готово к работе.

14.11.2023 г. Москва




# NEOLINE

Автоэлектроника и аксессуары

Служба технической поддержки  
support@neoline.ru  
https://neoline.ru

## Изменения в прошивке Hub 05, Display 07, RD 07

1. Увеличена дальность детектирования всех типов мобильного радара Multaradar, в том числе «в спину».
2. Настроено более точное соответствие сигнатуры Multaradar, в связи с чем снижены возможные ложные срабатывания на ДМЗ других автомобилей.
3. Внедрено сигнатурное распознавание сигнала стационарного радара «Каскад» (Megacam.Limit-S).
4. Добавлена сигнатура нового радара «Кордон.Про». На момент написания инструкции устанавливается только стационарно. Короткое название над шкалой гейгера - «КМ».
5. Обеспечено заблаговременное детектирование радара «Кордон.Про» в спину при движении в режиме «Турбо».
6. Увеличена дальность детектирования радара Cordon.
7. Переработана система детектирования радаров Lochin Ko'z, в связи с чем существенно улучшена помехозащищенность устройства в режимах «Сигнатурный» и «X-COP».
8. Улучшена помехозащищенность в сигнатурах «Автокон» и «Hikvision».
9. Внедрена сигнатура нового стационарного радара «Hikvision», а также соответствующая настройка в меню для включения его детектирования радарным способом («Hikvision S»).



10. Настройка «Hikvision» переименована в «Hikvision M» и предназначена для включения и выключения оповещений о мобильных радарах Hikvision (распространены в Ферганской области на момент написания данной инструкции). Рекомендуется включать данную настройку только при движении вне границ г. Ташкента.



14.11.2023 г. Москва



**NEOLINE**

Автоэлектроника и аксессуары

Служба технической поддержки  
support@neoline.ru  
<https://neoline.ru>

11. Улучшена стабильность детектирования радара Scat в определенных случаях.
12. Реализовано отдельное отображение детектирования мобильного и стационарного варианта радара Hikvision – HM и HS соответственно.
13. Убраны ложные срабатывания в режиме «Трасса» на постоянный К диапазон.
14. Убран режим «Турбо» из перечня режимов.
15. Настройка «Автотурбо» по умолчанию отключена.
16. Исправлена ошибка, из-за которой устройство могло не произносить ограничение скорости для некоторых типов GPS-точек.
17. Улучшена обработка типа точки «Муляж».
18. Добавлена настройка «Часовой пояс». При установке нужного времени (для Узбекистана это GMT +5) на экране будет отображаться время.  
По умолчанию настройка отключена.  
Найти данную настройку в меню можно между настройками «Мультя» и «Сброс настроек»
19. Добавлено значение «60 км/ч» в функцию «Максимальная скорость».
20. Внедрен автоматический показ текущих версий ПО и GPS-базы при включении устройства.
21. Изменены настройки по умолчанию.